

電子錠のご提案



電子錠とは？

- @既存のドアに取り付け出来る後付型の鍵
※ドアに設置スペースさえあれば、ほぼ全てのドアに取付け可能
- @暗証番号、ICカード、指紋等で解錠可能
- @S u i c a®やおサイフケータイ®を鍵として利用可能
- @オートロック対応
- @開き戸、引き戸、強化ガラス扉にも対応
- @電池式のため電気工事不要で格安



電子錠のメリットは？

- @暗証番号、指紋を鍵にした際は持ち歩く必要がなくなり
鍵を紛失する心配もない
- @オートロックのため鍵を閉め忘れることがない
- @シリンダーがないためピッキング不可能
- @電池駆動のため電気工事不要で格安設置



電子錠の使い方は？

暗証番号の場合



ICカードの場合



指紋の場合




退出時の解錠方法



電子錠の設置場所は？

【各種電子錠】



●薬剤室に




●薬品棚に



●薬品ユニットに



●S P D室に



●器材庫に



●院内事務室に



●部外者立入禁止区域に












●院内職員出入口に



機能説明

機能	説明
開き戸	ドアを奥に押して開けたり、手前に引いて開けるドアのことです。
引き戸	ドアを横にスライドして開けるドアです。
暗証番号	4～12桁の好きな数字をご自身で設定することができ、解錠の際はその番号を入力して解錠します。
ワンタイム暗証番号	暗証番号とは別に1回限り使用できる暗証番号を設定することができます。ゲスト等に伝える時に便利です。
ICカード (Mifare®)	Mifare®規格のICカード (例: TASPO®等) を登録し、解錠に使うことができます。ただしMifare®規格でも一部登録できないものもあります。
ICカード (FeliCa®)	FeliCa®規格のICカード (例: Suica®, おサイフケータイ®等) を登録し、解錠に使うことができます。ただしFeliCa®規格でも一部登録できないものもあります。
指紋認証	指紋を登録して、解錠に使うことができます。ただし指紋の薄い方や変化しやすい方はうまく認証できない場合があります。
非常キー	従来通りのメカニカルキーを使うことができます。
音量設定	音量を7段階で設定できます。
消音機能	一時的に消音にして解錠できます。深夜に帰宅した時などに便利です。
マルチタッチセキュリティ設定	暗証番号で解錠する際に、表示される3つの数字を入力しないと解錠できない機能です。残留指紋から暗証番号の流出を出来る限り防ぐ機能です。
おやすみ強制ロック設定	室外側からの解錠を無効にする機能です。
お出かけ強制ロック設定	室内機の解錠ボタンを無効にする機能です。
ICカード自動検知設定	ICカードをかざす前に、画面をタッチする必要があるかどうかを設定できます。(FeliCa®は設定に関係なく自動検知できません。)
オートロック設定	ドアを閉めると自動的に施錠するかどうかを設定できます。
施錠方法の設定	オートロックが無効の際に、室外側から施錠する方法を設定できます。
セーフティモードの設定	室内側の解錠ボタンを押すだけでは解錠できないように設定できます。
チャイム設定	オートロックが無効の際に、ドアを開けたら(来客があれば)メロディを鳴らすかどうかを設定できます。
二重認証設定	暗証番号とICカード、暗証番号と指紋の組み合わせのように2つ認証しないと解錠できないように設定できます。

製品一覧

機種	N-TOUCH	TOUCH Ver.2	POPscan Ver.3	TRIPLE X Ver.2	ES-303G	TOUCH HOOK Ver.2	POPscan HOOK Ver.3	EF-8000L	ES-809L 新製品
外観									
品番	KE-141-01	KE-141-02	KE-141-03	KE-141-04	KE-141-05	KE-142-01	KE-142-02	KE-143-01	KE-143-02
開き戸対応	○	○	○	○	○			○	○
引き戸対応						○	○		
強化ガラス扉専用					○				
対応ドア厚 ※1	35-50mm	35-50mm	35-50mm	37-50mm	35-50mm	35-50mm	35-50mm	40-50mm	40-50mm
暗証番号	○	○	○	○	○	○	○	○	○
ワンタイム暗証番号	○	○	○	○	○	○	○	○	○
ICカード (Mifare®)		○		○	○	○		○	○
ICカード (FeliCa®)				○					
ICカード最大登録数		100枚		100枚	100枚	100枚		30枚	100枚
ICカードの個別登録		○		○	○	○		○	○
ICカードの個別or一括消去		○		○	○	○		○	○
指紋認証			○				○	○	
指紋最大登録数			100指紋				100指紋	100指紋	
指紋の個別登録			○				○	○	
指紋の個別or一括消去			○				○	○	
非常キー				○				○	○
音量設定	○	○	○	○	○	○	○	○	○
消音機能	○	○	○	○	○	○	○	○	○
マルチタッチセキュリティ設定	○	○	○	○	○	○	○	○	
おやすみ強制ロック設定	○	○	○	○	○	○	○	○	○
お出かけ強制ロック設定	○	○	○	○	○	○	○	○	
ICカード自動検知設定		○		○	○	○		○	○
オートロック設定	○	○	○	○	○	○	○	○	○
指紋認証レベル設定			○				○		
施錠方法の設定					○				
セーフティモードの設定					○				
チャイム設定					○				
二重認証設定		○	○	○	○	○	○		○

※1 標準付属品での場合です。別売りの取付部材を利用して対応ドア厚外のドアにも取付可能な場合があります。
(ドアが薄い場合はスペーサーを使用してドア厚を足して、ドアが厚い場合は室外機を固定するネジを変えて、対応可能な場合があります。)

お問い合わせ先

本製品に関するお問い合わせは下記までお気軽にどうぞ。

株式会社 ケルン

本社 〒113-0033 東京都文京区本郷3-24-7 TEL:03-3815-6711(代) FAX:03-3815-6729

東京支店	〒113-0033 東京都文京区本郷3-24-7	TEL:03-3815-6711	FAX:03-3815-6729
札幌支店	〒001-0016 札幌市北区北十六条西4-2-35	TEL:011-737-6711	FAX:011-737-6721
東北営業所	〒983-0045 仙台市宮城野区宮城野1-12-15 松栄宮城野ビル4F	TEL:022-297-1101	FAX:022-297-1103
名古屋営業所	〒460-0013 名古屋市中区上前津1-13-15	TEL:052-324-6331	FAX:052-324-6333
大阪支店	〒540-0036 大阪市中央区船越町2-4-5 谷岡船越町ビル1F	TEL:06-4790-6760	FAX:06-4790-6761
福岡支店	〒812-0041 福岡市博多区吉塚3-25-12	TEL:092-611-4050	FAX:092-611-4058

メール：Info@kerun.co.jp

URL：<http://www.kerun.co.jp>